

# Gabriël

## Duurzame Beleggingsstrategie



Visiedocument

## Inleiding

Gabriël Financiële Bescherming heeft een eigen unieke samenstelling van beleggingen gemaakt in de Gabriël Duurzame Beleggingsstrategie. Hieronder geven wij een toelichting op onze visie op beleggen en welke beleidsuitgangspunten wij hanteren.

## Onze visie op geld

Wij zien geld als iets dat je hebt gekregen. Het is geen eigendom maar een middel om te gebruiken en beheren. Je kan het zien als een vermogen wat je is toevertrouwd, net als talenten en eigenschappen die je in je hebt. Je mag je geld gebruiken voor je eigen levensonderhoud en dat van de mensen om je heen. Het is wijs om een reserve te hebben om ook in de toekomst de nodige uitgaven te kunnen doen. Als er voldoende reserves zijn kun je het beheren en het zelfs laten renderen. Hoe doe je dat op een goede manier?

Wij geloven in het investeren in een betere wereld. Dat je belegt in organisaties die producten maken waar we achter staan, zoals medische apparatuur en gezonde voeding. Wapenhandel en kernenergie zijn voorbeelden van producten waar wij liever niet in investeren. We vinden het ook belangrijk dat de organisaties waardig omgaan met mensen, dat mensenrechten gerespecteerd worden en er passende arbeidsomstandigheden zijn. We willen niet investeren in organisaties die kinderen laten werken, discrimineren of afpersen. We geloven ook dat de wereld beter af is zonder corruptie. We willen daarom investeren in bedrijven die eerlijk en transparant te werk gaan.

Als iedereen op deze manier zou beleggen dan zou geen enkel bedrijf meer meewerken aan corruptie en moeten alle bedrijven waardig omgaan met mensen als ze investeerders willen blijven aantrekken. De impact is daarom groot als je op deze manier investeert, jouw geld maakt dus echt het verschil.

## Gegarandeerd resultaat in de praktijk

Investeren in een betere wereld kan goed gepaard gaan met het behalen van een mooi rendement. Dit hebben de resultaten uit het verleden ook bewezen. Onderzoek van economen Auke Plantinga en Bert Scholtens van de Rijksuniversiteit Groningen wijst uit dat een duurzame beleggingsportefeuille vrijwel hetzelfde presteert als een klimaatvervuilende portefeuille met olie-, gas- en kolenbedrijven (vakblad ESB 14-4-2016). Resultaten uit het verleden geven echter geen garantie voor de toekomst, terwijl beleggen op duurzame wijze wel gegarandeerd impact heeft.

## Hoe kan je impactvol investeren?

### **Investeer in de wereld en jezelf**

Verantwoord beleggen met meer zekerheid kan bereikt worden door te investeren in minder risicovolle projecten en een grotere spreiding. Wij onderzoeken voortdurend beleggingsfondsen die investeren in organisaties die aansluiten op onze visie op geld. Wij proberen de beste te selecteren en jij kunt beleggen in deze selectie. Daarmee investeer je in meer dan 1500 bedrijven en overheden, verspreid over de hele wereld. Hierdoor wordt voor jou het risico beperkt en tegelijkertijd de wereld beter. Ook streven we hierbij

naar een mooi rendement voor jouw investering. Een mooie win-win situatie dus.

## Beleg wat je niet nodig hebt

Natuurlijk is investeren in bovenstaande onderwerpen iets moois. Het is echter wel belangrijk om dit te doen vanuit een persoonlijke, gezonde financiële situatie. Heb je wel spaargeld maar verwacht je dit de komende twee jaar uit te geven? Of wil je geen kans lopen op een negatief rendement? Dan kijken we graag samen met je naar andere goede mogelijkheden.

## Onze beleggingsvisie

De uitgangspunten van onze beleggingskeuzes zijn gebaseerd op de volgende visie:

### **Maatschappelijk en ethisch verantwoord beleggen**

Onze strategie is uniek omdat wij investeren in bedrijven en overheden die werken op basis van een duurzaam verantwoord beleid en belang hechten aan het stimuleren van ontwikkelingslanden.

Voorbeelden die wij hierin belangrijk vinden zijn:

- kansen voor kleine ondernemers in ontwikkelingslanden
- correct omgaan met mensen
- sociaal personeelsbeleid, bijvoorbeeld qua werktijden en leeftijd van de medewerkers
- respect voor de natuur
- verstandig omgaan met energiebronnen en het milieu
- lange termijn gerichte bestuurders

Bij de Gabriël Duurzame Beleggingsstrategie wordt gestreefd om te beleggen in uitsluitend duurzame fondsen. De bedrijven waarin geïnvesteerd wordt behoren binnen hun categorie bij de meest maatschappelijke en ethische verantwoorde ondernemingen. Daarnaast gaan veel van onze fondsen regelmatig in gesprek met de bedrijven om hen te stimuleren (nog) duurzamer te werken.

In de overheden waarin wordt geïnvesteerd is zoveel mogelijk gekeken naar politiek correctheid en naar de mate van duurzame investeringen. Als een wenselijk type fonds niet beschikbaar is als duurzaam fonds dan zal worden uitgeweken naar de meest duurzame oplossing.

### **Rendement en risico zijn onlosmakelijk met elkaar verbonden**

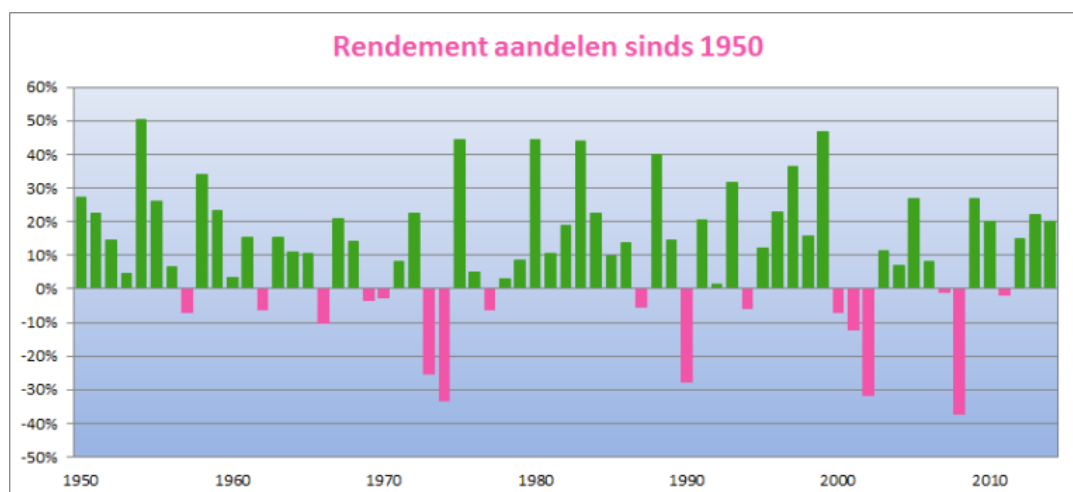
Bij aandelen word je mede-eigenaar van het bedrijf waarvan het aandeel is. Bij een obligatie leen je geld uit aan een bedrijf of aan een overheid. Als je kijkt naar wat over vele jaren in het verleden je geld had kunnen opleveren dan was dat bij aandelen gemiddeld meer geweest dan bij obligaties. Het betere resultaat van aandelen geldt niet voor ieder jaar. Er zijn jaren geweest dat obligaties meer hebben opgeleverd dan aandelen. De verschillen in wat het oplevert zijn gemiddeld genomen bij aandelen groter dan bij obligaties. Een jaarrendement van -20 % of +30 % is bij een aandelen niet gek. Bij een obligatie schommelt het rendement over een jaar genomen meestal tussen de -2 % en 7 %.

De tabel hieronder geeft een indicatie van rendementen van aandelen en obligaties. Deze cijfers zijn afkomstig van MSCI World (aandelen) en Bloomberg Barclays Euro Aggregate Bond Index (obligaties). Het dient ter informatie om inzicht te geven in de mogelijke mate

van schommeling en de verschillen daartussen in aandelen en obligaties. Werkelijke rendementen in de toekomst zullen anders zijn.

Jaar	Aandelen	Obligaties
2001	-16,52 %	6,09 %
2002	-19,54 %	9,46 %
2003	33,76 %	4,54 %
2004	15,25 %	7,37 %
2005	10,02 %	4,82 %
2006	20,65 %	-0,03 %
2007	9,57 %	1,45 %
2008	-40,33 %	6,22 %
2009	30,79 %	6,95 %
2010	12,34 %	2,18 %
2011	-5,02 %	3,24 %
2012	16,54 %	11,19 %
2013	27,37 %	2,17 %
2014	5,50 %	11,10 %
2015	-0,32 %	1,00 %
2016	8,15 %	4,86 %

Als er in een jaar een negatief rendement wordt gemaakt en je verkoopt dan je beleggingen dan krijg je er minder voor dan wanneer je er een jaar eerder mee was gestopt. Negatieve rendementen zijn nooit leuk, maar het is pas echt vervelend wanneer dit net gebeurt vlak voordat je ermee wilt stoppen. Als je nog langer blijft beleggen is de kans namelijk groot dat er wel weer jaren met positieve rendementen gaan komen waardoor je verlies gecompenseerd kan worden. De aandelenmarkt in de Verenigde Staten wordt al sinds 1926 bijgehouden. Daarop terugkijkend is te concluderen dat over iedere periode van minimaal 13 jaar er gemiddeld genomen een positief rendement is gemaakt. Om het risico te verminderen dat je geld minder waard wordt adviseren wij om alleen te beleggen voor een langere termijn. Hieronder zie je de rendementen van wereldwijd gespreide aandelen vanaf 1950.



## **Spreiding is essentieel**

Wij geloven dat je met beleggen beter niet op één paard kunt wedden omdat je dan in één keer al je belegde geld kunt kwijtraken. Door je geld te verdelen over meerdere investeringen verlaag je het risico. Dit realiseren wij binnen de Gabriël Duurzame Beleggingsstrategie door te investeren in verschillende beleggingsfondsen. Een beleggingsfonds is een verzameling van vele verschillende aandelen, vastgoed, obligaties, microfinanciering en liquiditeiten. In al onze samenstellingen van beleggingen vindt er een verdeling plaats tussen hoog en laag risico. In het hoog risico zijn voornamelijk aandelen vertegenwoordigd. Vastgoed kan ook onderdeel hiervan zijn. In het laag risico bestaat het grootste deel uit obligaties, maar ook microkredieten en liquiditeiten kunnen hier onder vallen. Binnen de categorieën is er een verdeling over verschillende landen. Ook spreiden wij in bijvoorbeeld ontwikkelde en opkomende markten, grote en kleinere bedrijven, groeiende en stabiele bedrijven. Binnen de Gabriël Duurzame Beleggingsstrategie wordt via de beleggingsfondsen in meer dan 1500 bedrijven en overheden belegd.

## **Benutten van kansen**

Het zou mooi zijn als je vooraf kunt inschatten op welke dagen je beleggingen omhoog of omlaag gaan. Onze overtuiging is echter dat niemand dat weet. Focussen op welke dagen je wat moet kopen of verkopen heeft naar ons idee daarom ook geen zin. Wel geloven we er in dat je risico kunt verlagen of betere rendementen kunt behalen als je keuzes maakt in bepaalde perioden. Een voorbeeld hiervan is - wanneer de rente een stuk lager is dan het in het verleden gemiddeld is geweest - dat dan obligaties met een lange looptijd minder onze voorkeur hebben dan obligaties met een kortere looptijd. Als je dergelijke keuzes maakt ben je actief aan het beleggen. Hoe actiever je bent des te hoger de kosten wel zullen zijn. Hogere kosten verlagen het rendement. Wij zijn voorstander van een middenweg: wel actief bezig zijn met de beleggingen waarmee we kansen hopen te benutten, maar de kosten niet hoger laten zijn dan nodig is. Een deel van de fondsen van de Gabriël Duurzame Beleggingsstrategie zijn daarom actieve fondsen en een deel zijn fondsen die streven naar een gemiddeld rendement met lage kosten. De samenstelling van de fondsen van de Gabriël Duurzame Beleggingsstrategie wordt één keer per jaar grondig bekeken en eventueel herzien. Bij bijzondere omstandigheden kan herziening vaker plaatsvinden.

## **Onze beleggingsprofielen**

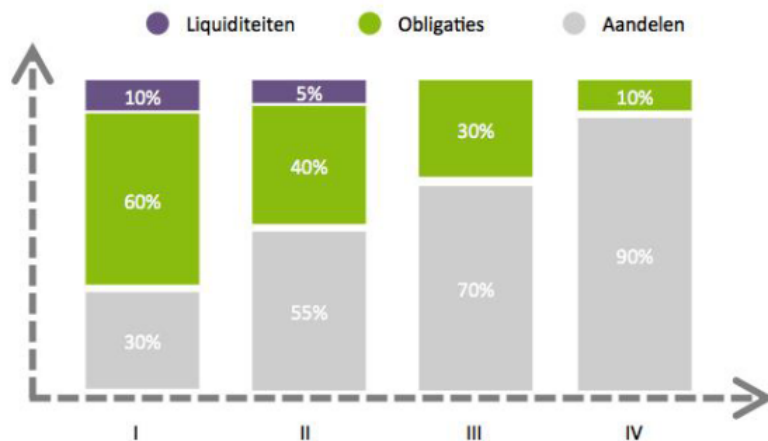
De Gabriël Duurzame Beleggingsstrategie is onderverdeeld in de volgende vier beleggingsprofielen:

- Gabriël Voorzichtig
- Gabriël Gemiddeld
- Gabriël Risicobereid
- Gabriël Avontuurlijk

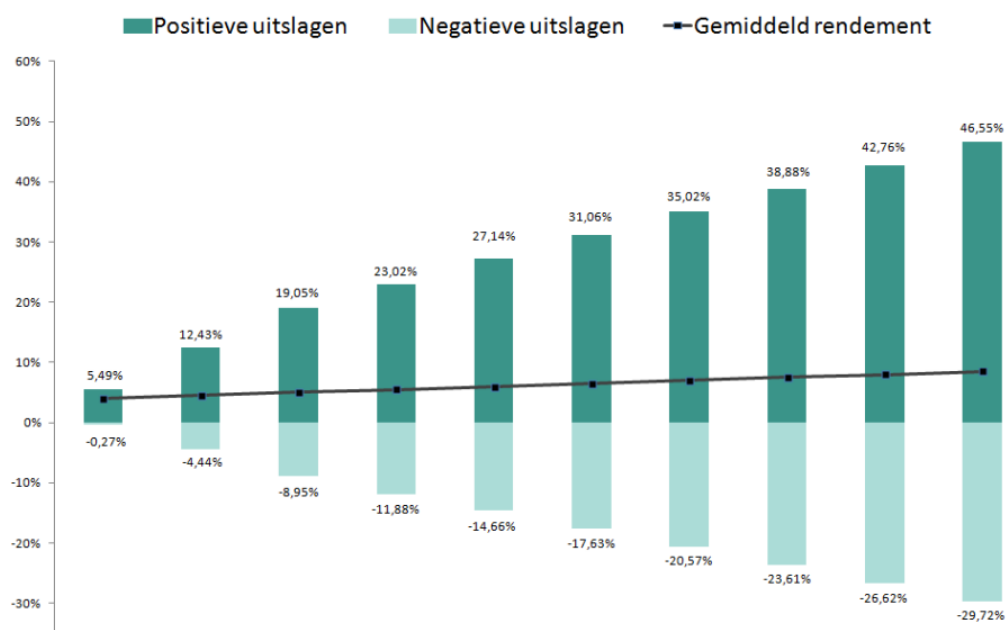
Aan de hand van het gesprek wat we met je hebben gehad en de uitkomst van 'jouw financiële persoonlijkheid' en het beleggersprofiel adviseren wij één van deze categorieën. Het is ook mogelijk dat de uitkomst risicomijdend is. Dan adviseren wij om alleen te gaan beleggen in liquiditeiten.

In alle profielen wordt belegd in dezelfde fondsen, alleen de verdeling verschilt. Bij Gabriël Avontuurlijk is er een groter percentage aandelen, terwijl bij Gabriël Voorzichtig het grootste deel obligaties zijn.

Hieronder vind je een voorbeeld van de verdelingen. Houd er rekening mee dat onderstaande een indicatie betreft.



Gabriël Voorzichtig past bij het meest voorzichtige beleggingsprofiel en Gabriël Avontuurlijk bij het meest risicovolle beleggingsprofiel. Hoe risicovoller de beleggingen, des te groter de kans op een hoger rendement, maar hoe meer risico er ook genomen wordt. Hoe meer aandelen worden opgenomen des te risicovoller het is. In de grafiek hieronder is te zien hoeveel groter de verschillen in rendementen naar verwachting gaan worden wanneer er meer in aandelen wordt belegd. Hoe verder naar rechts hoe groter het belang in aandelen.



Periodiek evalueren we of de categorie waar je in belegt nog past bij jouw profiel. We vullen opnieuw het beleggersprofiel in en kijken of eventuele wijzigingen in de persoonlijke omstandigheden ervoor zorgen dat we een andere categorie adviseren. Denk hierbij aan doelen, risicobeleving en de tijd die je nog hebt om te kunnen beleggen.

### **Verdeling van de fondsen**

Naast aandelen in bedrijven wordt in de Gabriël Duurzame Beleggingsstrategie vaak een (klein) deel geïnvesteerd in vastgoed. Dit zorgt voor meer spreiding in de strategie ten opzichte van de klassieke categorie aandelen. Omdat ruim de helft van onze aandelen buiten Europa worden belegd wordt er valutarisico gelopen over dat gedeelte van de beleggingen.

De obligaties in Euro's zijn voornamelijk gespreid over Europese obligaties. Hierdoor wordt er niet of nauwelijks valutarisico gelopen. De verdeling van obligaties bestaat uit voornamelijk staatsobligaties en bedrijfsobligaties. Daarnaast wordt belegd in microkredieten. Dit zorgt voor meer spreiding in de strategie ten opzichte van de klassieke categorie obligaties en past bij ons ideaal om armere landen meer kansen te geven.

In sommige beleggingsprofielen wordt soms een klein deel geïnvesteerd in liquiditeiten. Dit bestaat uit deposito's met voornamelijk een korte looptijd en geldmarktinstrumenten. Denk bij geldmarktinstrumenten aan bijvoorbeeld (kortlopende) deposito's. Bij liquiditeiten is het risico lager dan bij aandelen en de meeste obligaties. De kans op een hoog rendement is er bij liquiditeiten ook niet. Het risico en rendement bij liquiditeiten lijkt op dat van een spaarrekening.

### **Selectieprocedure van beleggingsfondsen**

Voor de selectie van de fondsen in de Gabriël Duurzame Beleggingsstrategie maken wij onze keuze op basis van onderstaande criteria.

#### **✓ Duurzaamheid**

We streven er naar alleen te beleggen in duurzame beleggingsfondsen. Onze voorkeur gaat daarbij uit naar fondsen die bovengemiddeld presteren op de Morningstar Sustainability Rating. Deze rating is goed bruikbaar voor bedrijven in ontwikkelde landen. Voor aandelenfondsen in deze landen streven we naar een rating van 4 of 5 sterren. Daarnaast investeren wij in speciale thema's zoals een multi-impact fonds of een microkrediet fonds. Daarmee willen we armere landen extra stimuleren.

#### **✓ Spreiding**

We zorgen voor een wereldwijde spreiding om het risico te beperken waarbij we oog hebben voor armere landen omdat wij het belangrijk vinden aandacht te hebben voor een meer eerlijke verdeling in de wereld.

#### **✓ Duur**

De voorkeur gaat uit naar beleggingsfondsen die langer bestaan en hebben bewezen dat ze goed kunnen presteren. De fondsen die wij selecteren bestaan meestal al minimaal drie jaar. Als een fonds korter dan drie jaar bestaat maar wel een moederfonds heeft dat



dezelfde beleggingsstrategie heeft dan nemen we dat mee. Als het fonds een index volgt dan kijken wij voor de looptijd naar hoe lang deze index bestaat. Een index volgt de prestaties van een bepaald land, regio, markt, grondstof, etc. Ook kunnen specifieke fondsen die zich in een niche bevinden, maar goed aansluiten bij onze visie, geselecteerd worden als het bestaan korter is dan 3 jaar.

#### ✓ **Grootte van het beleggingsfonds**

Als een beleggingsfonds te weinig oplevert bestaat het risico dat het fonds er mee ophoudt. Dat kan dan ook op een vervelend tijdstip gebeuren. Ook kan het voorkomen dat het even duurt voordat je je geld terugkrijgt als het fonds er mee stopt. Bij een kleiner fonds is de kans groter dat het niet rendabel is en er om die reden mee wordt gestopt. Een ander nadeel bij een klein fonds is dat de rendementen sterk omhoog of omlaag kunnen gaan als één partij veel ervan koopt of verkoopt. Dit risico willen we liever vermijden. De voorkeur gaat daarom uit naar een groter fonds dat minimaal € 50.000.000 aan fondsvermogen heeft. Voor specifieke fondsen die goed bij onze visie passen kan een uitzondering worden gemaakt.

#### ✓ **Verhandelbaarheid**

Dagelijkse verhandelbaarheid van het fonds heeft de voorkeur. Op deze manier kan er dagelijks geld worden bijgestort of worden opgevraagd.

#### ✓ **Historisch rendement**

Succes uit het verleden van beleggingsfondsen is geen garantie voor de toekomst. Wel geeft het vertrouwen als een fonds over een lange periode een hoger rendement weet te maken dan een vergelijkbaar fonds. Daarbij telt het historisch rendement over 5 jaar dubbel ten opzichte van het historisch rendement over 3 jaar. Ook de sharpe ratio, die inzicht geeft in de verhouding tussen het rendement en het risico, speelt bij de keuze van de beleggingsfondsen een rol. Wij streven naar fondsen met een hoge sharpe ratio waarbij een hoog rendement wordt behaald met zo weinig mogelijk risico.

#### ✓ **Fondskosten**

Rendementen zijn niet met zekerheid te voorspellen. Kosten wel. Hoge kosten verlagen het rendement. De voorkeur gaat daarom uit naar fondsen waarbij de kosten zo laag mogelijk zijn passend binnen de categorie.

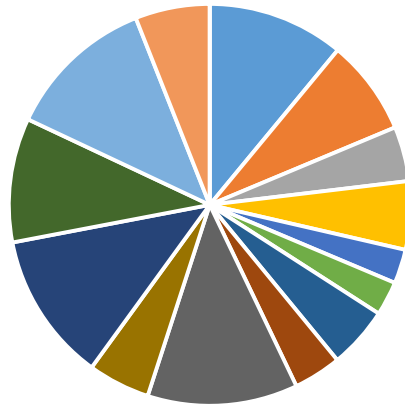
## Uitkomst selectieproces

In onderstaand cirkeldiagram vind je de fondsen die op dit moment voor de Gabriël Duurzame Beleggingsstrategie zijn geselecteerd.

De verdeling van de fondsen verschilt per profiel. Hieronder is de verdeling te zien bij de categorie 'Gabriël Gemiddeld'. Deze verdeling en samenstelling dient als voorbeeld. Op het moment van beleggen kan dit gewijzigd zijn.

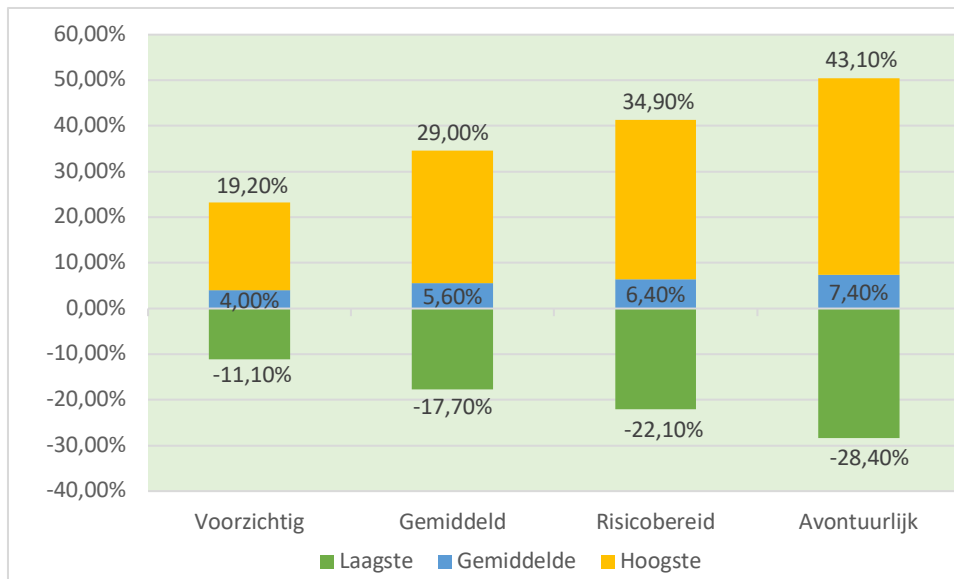


### Percentage



- ASN Duurzaam Aandelenfonds
- Candriam Eqs L Sustainable Wld R EUR Acc
- JSS Sustainable Eq RE Gbl C EUR acc
- Parvest Green Tigers P C
- Aberdeen Global Japanese Equity
- RobecoSAM Sustainable Agribsns Eqs F EUR
- RobecoSAM Sustainable European Eqs F EUR
- RobecoSAM Sustainable Healthy Living € N
- Think Sustainable World ETF
- Triodos Multi Impactfonds
- ASN Duurzaam obl
- ASN Microkrediet
- Parvest Sus Bond

De te verwachte rendementen verschillen per categorie. Hoe hoger het risico des te hoger het te verwachte rendement. In de volgende grafiek staat het te verwachten jaarlijkse rendement gebaseerd op een lange termijnbelegging per categorie en de bijbehorende risico's. Naast het te verwachten gemiddelde rendement geven de kolommen aan waarbinnen het rendement jaarlijks met een waarschijnlijkheid van 95 % kan schommelen. Houd er rekening mee dat onderstaande een indicatie betreft.



## Monitoring van de beleggingen

De resultaten van de verschillende fondsen binnen de Gabriël Duurzame Beleggingsstrategie zullen variëren gedurende de looptijd. Hierdoor zal de verhouding tussen de verschillende beleggingscategorieën veranderen. Dit kan resulteren in een afwijking ten opzichte van jouw gekozen risicoprofiel. Bijvoorbeeld wanneer aandelen het beter doen dan obligaties kan de verhouding aandelen te veel worden in verhouding met wat past bij het maximale risico dat jij wilt lopen.

Jaarlijks wordt de verdeling in alle vier de beleggingsprofielen van de Gabriël Duurzame Beleggingsstrategie weer geactualiseerd. Hierdoor blijft de verhouding tussen aandelen en obligaties passend bij het beleggingsprofiel. Deze actualisatie vindt ieder jaar plaats in een persoonlijk gesprek. Als we tussentijds menen dat het nodig is om een beleggingsfonds te wijzigen dan zullen wij dat vooraf laten weten.

Inzicht in de waardeontwikkeling is beschikbaar op jouw persoonlijke pagina van Fondsenplatform. Via onze website [www.gabrielfb.nl](http://www.gabrielfb.nl) kan je hierop inloggen. Fondsenplatform verzorgt de administratie en de orders voor de wijziging van de fondsen.

## Vergoedingen

Voor de aanvangswerkzaamheden rekenen we ons uurtarief. Dit bedraagt € 150 voor de werkzaamheden die de adviseur verricht en € 110 voor de werkzaamheden die door de binnendienstmedewerkers worden verricht. Bij trajecten die veel voorkomen is het ook mogelijk om een vast tarief af te spreken. In 'onze werkwijze' staan de veel voorkomende trajecten met bijbehorende vaste prijzen genoemd.

Voor de proactieve begeleiding, de jaarlijkse adviesgesprekken (voor de gehele financiële situatie) en een financieel expert als doorlopende sparringpartner kennen we Mijn Gabriël

Service. De investering hiervoor bedraagt € 50 per maand. Betaling op uurtarief hiervoor is ook mogelijk. Voor het gebruik van de Gabriël Duurzame Beleggingsstrategie rekenen wij 0,25 % per jaar van het belegde vermogen. In de basis geldt voor alle bovengenoemde diensten een vrijstelling van btw.

Daarnaast zijn er vaste kosten voor het gebruik van Fondsenplatform. Deze kosten bedragen 0,45 % per jaar, plus € 20 per jaar per rekening. Daarnaast zijn er variabele kosten in de vorm van transactiekosten van 0,25 % met een maximum van € 125 per fonds. De beleggingsfondsen rekenen ook kosten. De hoogte hiervan verschilt per fonds. Deze fondskosten worden in mindering gebracht op je inleg en zijn al verwerkt in de resultaten die je op je rekening ontvangt.

In schema:

	<b>Gabriël Duurzame Beleggingsstrategie</b>
Enmalige kosten: - maximum kosten	0,25 % transactiekosten max. € 125 per regel
Doorlopende kosten: - minimum kosten - maximum kosten	0,45 % kosten gebruik Fondsenplatform € 20 € 1.750
Rekeningkosten:	€ 20
Gabriël kosten over het vermogen	0,25 % jaarlijks
Gabriël abonnementskosten (Mijn Gabriël Service)	€ 50 per maand

Hieronder staan twee rekenvoorbeelden:

	<b>Rekenvoorbeeld kosten</b>	
Belegd vermogen	€ 100.000	€ 250.000
Mijn Gabriël Service	€ 600	€ 600
Gebruikskosten 0,25%	€ 250	€ 625
Fondsenplatform	€ 450	€ 1.125
Rekening	€ 20	€ 20
<b>Totaal</b>	<b>€ 1.320</b>	<b>€ 2.370</b>
<b>Verhouding vermogen/kosten</b>	<b>1,32%</b>	<b>0,95%</b>
Enmalige transactiekosten 0,25%	€ 250	€ 625

## Tot slot

Bij beleggen weet je één ding zeker; de waarde gaat wisselen. De ene keer is het hoger en de andere keer lager. Hoe risicovoller de beleggingscategorie is, hoe groter deze wisselingen naar verwachting zullen zijn. In het verleden behaalde rendementen hoeven niets te zeggen over de toekomst.

De grafieken, tabellen en afbeeldingen die zijn genoemd hebben we toegevoegd als voorbeelden. Hiermee hopen we onze visie duidelijker te kunnen communiceren. Ze dienen niet als exacte weergaven of om voorspellingen over de toekomst te kunnen doen.

De informatie in deze uitgave is met de grootste zorgvuldigheid samengesteld. Mochten er toch onjuistheden voorkomen dan kan Gabriël Financiële Bescherming hier niet verantwoordelijk voor worden gesteld. De meest actuele versie van dit document is te vinden op [www.gabrielfb.nl](http://www.gabrielfb.nl).

We hopen dat we je met dit document een beter beeld hebben kunnen geven van de redenering achter onze visie op beleggen en meer vertrouwen hebben kunnen geven dat onze beleggingsstrategie jou kan helpen om je doelen te verwezenlijken.